



Programa de Lenguas
PLU-LM_UNSAM



INSTRUCTIVO DE PAGO

ÍNDICE DEL INSTRUCTIVO

ARANCELES	3
FORMAS DE PAGO DISPONIBLES	3
¿CÓMO CONSULTAR LOS SALDOS PENDIENTES DE PAGO?	4
¿CUÁLES SON LOS MEDIOS DE PAGO DISPONIBLES?	5
¿CÓMO ABONAR POR RAPIPAGO?	6
¿CÓMO ABONAR POR PAGO MIS CUENTAS?	10
¿CÓMO ABONAR POR RED LINK?	12
OTRAS FORMAS DE PAGO	13
PARA QUE TENGAS EN CUENTA:	14

ARANCELES

Podes consultar los aranceles vigentes en la página [Web](#) del PLU.

ACCESOS RÁPIDOS



FORMAS DE PAGO DISPONIBLES

El PLU dispone de DOS formas de pago:

- **Pago en cuotas**
- **Pago total**

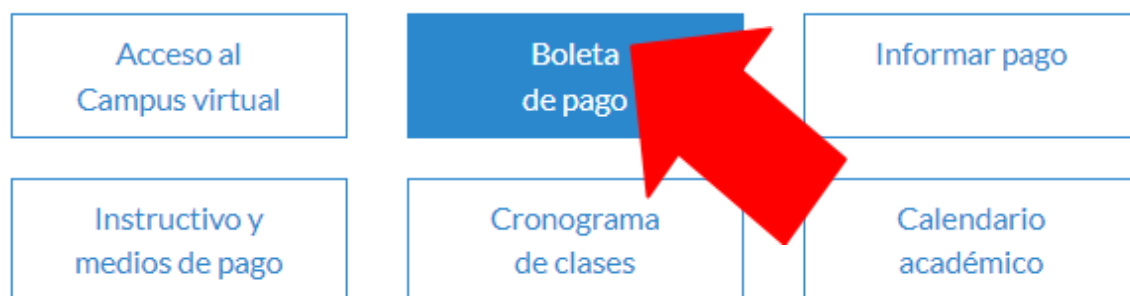
Sí elegís esta opción y abonás antes del inicio de las clases, **tenés un descuento del 10% por pago anticipado.**

*Vas a poder indicarnos el tipo de pago que mejor se adapte a tus necesidades **al momento de la inscripción.**

¿CÓMO CONSULTAR LOS SALDOS PENDIENTES DE PAGO?

PASO 1: hacé un clic en el botón “[Boleta de pago](#)” en la [web](#) del Programa de Lenguas.

ESTUDIANTES



PASO 2: ingresá el DNI del estudiante en el buscador y apretá el botón “BUSCAR”.

A screenshot of a search form. It has a dropdown menu for 'Tipo de documento' set to 'DNI', a text input field for 'Nro. de documento' containing '34412102', and a blue 'Buscar' button. A large red arrow points to the 'Buscar' button.

PASO 3: una vez que apretes “buscar”, te van a aparecer todos los saldos que tengas pendientes de pago, como se muestra a continuación:

RUSO			
Cuota	Vencimiento	Importe	
CUOTA - 1	10/03/2023	6050	
CUOTA - 2	10/04/2023	6050	
CUOTA - 3	10/05/2023	6050	
CUOTA - 4	10/06/2023	6050	



Para descargar una boleta de pago, seleccioná el botón “Rapipago” de la cuota que quieras abonar (aunque diga *Rapipago*, la boleta también te sirve para abonar con otros medios de pago electrónico, como Red Link y Pago Mis Cuentas).

➔ **IMPORTANTE:** si elegiste la opción de pago en cuotas, **antes** de descargar una boleta de pago, **asegurate de haber abonado la cuota anterior**. Las cuotas se deben abonar en orden: primero la cuota 1, luego la cuota 2 y así sucesivamente. Si no encontrás la boleta de pago de la cuota que te corresponde abonar, escribinos a pagos.lenguas@unsam.edu.ar y te la enviamos.

¿CUÁLES SON LOS MEDIOS DE PAGO DISPONIBLES?

rapipago,

=PagoMisCuentas



=Banelco

¿CÓMO ABONAR POR RAPIPAGO?

Este canal de pago cuenta con tres modalidades de cobranza: una **presencial** (en cualquiera de sus locales) y dos virtuales (a través de la **web** de Rapipago o por **WhatsApp**). A continuación, te explicamos cómo hacer en cada caso:


Rapipago WEB (sólo pagos con tarjeta de débito)

PASO 1: consultá tus saldos pendientes de pago [acá](#) y descargá la boleta que desees abonar (será necesaria más adelante).

*Si no recordás cómo consultar tus saldos pendientes de pago, podés hacerlo siguiendo las instrucciones de la sección “¿Cómo consultar los saldos pendientes de pago?” de este instructivo.

PASO 2: ingresá a la [web](#) de Rapipago *online*.

PASO 3: ingresá la Provincia desde dónde haces la gestión.



PASO 4: seleccioná el botón "Pago de Facturas".



PASO 5: en donde dice “empresa”, buscá "UNSAM".

Empresa

PASO 6: en donde dice “Ingresá Código de Barras” escribí los números que figuran debajo del código de barras de la boleta de pago que descargaste en el PASO 1. Es importante que ingreses los números SIN guiones y SIN espacios.

Ingresá Código de Barras

PASO 7: confirmá la factura a pagar e ingresá los números de tu tarjeta de débito.

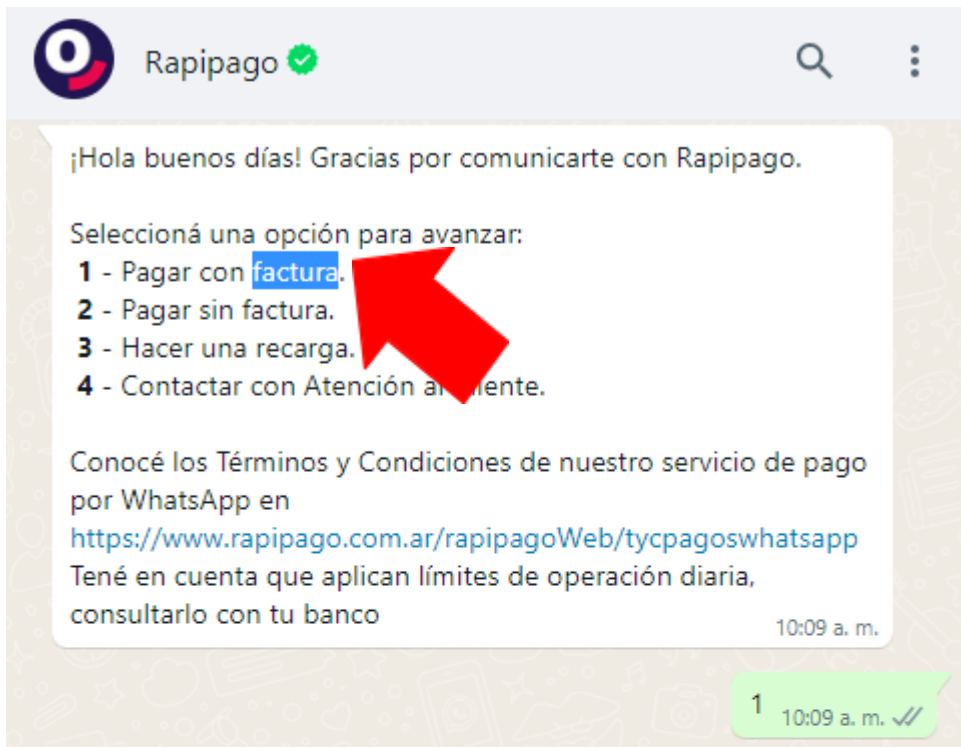
PASO 8: descargá el comprobante de pago y subilo a [este formulario](#).

Rapipago WHATSAPP (sólo pagos con tarjeta de débito)

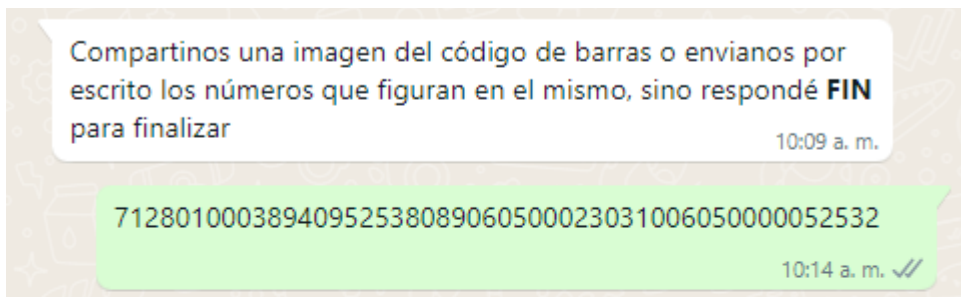
PASO 1: consultá los saldos pendientes de pago [acá](#) y descargá la boleta que desees abonar (será necesaria más adelante).

*Si no recordás cómo consultar tus saldos pendientes de pago, podés hacerlo siguiendo las instrucciones de la sección “¿Cómo consultar los saldos pendientes de pago?” de este instructivo.

PASO 2: ingresá al chat de Rapipago a través de este [enlace](#) y seleccioná la opción “Pagar con factura”.



PASO 3: ingresá los números que figuran debajo del código de barras de la boleta que descargaste en el PASO 1. Es importante que ingreses los números SIN guiones y SIN espacios.



PASO 4: ingresá los números de la tarjeta de débito en el botón de pago que te envíe Rapipago, como se muestra a continuación:



PASO 5: descargá el comprobante de pago y subilo a [este formulario](#).

Rapipago PRESENCIAL (pagos con efectivo, tarjeta de débito y Mercado Pago)

PASO 1: consultá las cuotas pendientes de pago [acá](#).

PASO 2: imprimí la boleta que desees abonar siguiendo las instrucciones de la sección “¿Cómo consultar los saldos pendientes de pago?” y acercate a cualquier sucursal de Rapipago. Podés consultar la más cercana a tu domicilio [acá](#).

PASO 3: sacale una foto al comprobante de pago y subila a [este formulario](#).

¿CÓMO ABONAR POR PAGO MIS CUENTAS?

IMPORTANTE: Para abonar a través de Pago Mis Cuentas tenés que tener un usuario. Si todavía no tenés uno, lo podés crear [acá](#).

PASO 1: Del 1 al 10 de cada mes, ingresá a Pago Mis Cuentas. Podés hacerlo desde la [Web](#) de la empresa o desde el home banking o aplicación de tu banco.

Paso 2: Usá la opción “Buscar una empresa” y luego ingresá “UNSAM”.

Qué querés pagar?

BUSCAR POR NOMBRE

BUSCAR POR RUBRO

Rubro

Empresa

Buscador de Empresas

Buscar por Nombre
Ingresá el nombre de la Empresa y luego hacé click en "Buscar"

Buscar por Rubro
Seleccioná un Rubro y luego la Empresa deseada

Todos

Empresa





UNSAM - De San Martín

Se encontraron 1 resultados

PASO 3: Seleccioná el botón “Pagar:


Empresa	Rubro	Acciones
UNSAM - De San Martín	Establecimientos Educativos	<input checked="" type="checkbox"/> <input type="button" value="PA"/> <input type="button" value="🔗"/> <input type="button" value="👉"/>

*Si elegiste la opción de abonar en cuotas, podés adherirse al débito automático para que no tengas que repetir este proceso todos los meses. Para hacerlo, en lugar de seleccionar el botón de pagar como se muestra en la imagen anterior, tenés que seleccionar el botón “adherir a débito automático”, como se muestra a continuación:

Empresa	Rubro	Acciones
UNSAM - De San Martín	Establecimientos Educativos	   



PASO 4: Buscá la factura con el número del DNI del estudiante y apretá el botón “aceptar”.

 **Buscador de Empresas**

- **Rubro**

- **Empresa**

?

- **Numero de dni**

- **Podés incluir una descripción para identificar la factura fácilmente** (Ejemplo: Telefono casa)



PASO 5: confirmá el pago.

PASO 6: descargá el comprobante y subilo a [este formulario](#).

¿CÓMO ABONAR POR RED LINK?

PASO 1: del 1 al 10 de cada mes, ingresá a Red Link desde la página Web de tu banco.

PASO 2: seleccioná la opción “Pagos” en el menú y, luego, “Adhesión de servicios”.

PASO 3: En el campo “Rubro” seleccioná “Instituciones educativas”, y “Ente” buscá y seleccioná la opción “Universidad Nacional de San Martín”.

PASO 4: Ingresá el Código Link: que es el número del DNI del estudiante precedido de tantos ceros (0) como sean necesarios hasta completar los 11 dígitos.

PASO 5: En caso de ser necesario, seleccioná la cuenta para el débito y confirmá el pago.

PASO 6: descargá el comprobante y subilo a [este formulario](#).

OTRAS FORMAS DE PAGO

TRANSFERENCIAS BANCARIAS

IMPORTANTE:

→ Esta opción es válida **únicamente** para abonar el arancel total. Si abonás en cuotas debés hacerlo a través de cualquiera de los otros medios de pago disponibles.

→ Con esta opción, podés abonar desde Mercado Pago o cualquier plataforma bancaria.

→ Sí abonás desde el exterior, escribinos a pagos.lenguas@unsam.edu.ar que te enviaremos una cuenta bancaria para abonar en dólares.

PASO 1: consultá tus saldos pendientes de pago [acá](#).

*Si no recordás cómo consultar tus saldos pendientes de pago, podés hacerlo siguiendo las instrucciones de la sección “¿Cómo consultar los saldos pendientes de pago?” de este instructivo.

PASO 2: realizá la transferencia a la cuenta de la UNSAM que detallamos a continuación:

DATOS PARA REALIZAR LA TRANSFERENCIA O DEPÓSITO	
Banco	BANCO de la NACIÓN ARGENTINA
CBU	0110040220000313235894
CUIT	30662473916
Tipo de cuenta	CUENTA CORRIENTE N° 313235/89
Titular	UNIVERSIDAD NACIONAL GRAL. SAN MARTÍN TESORO PROPIO

PASO 3: descargá el comprobante de transferencia y subilo a [este formulario](#). Este paso es **obligatorio**; sin el envío del comprobante, el pago no será registrado.

IMPORTANTE: Para que podamos registrar el pago, en el comprobante se deben visualizar los siguientes datos: el banco desde dónde se emite la transacción, la cuenta destino (CBU o número de cuenta de la UNSAM), el monto del pago, la fecha de la transferencia, y el número del comprobante. **Si falta alguno de estos datos, el comprobante será RECHAZADO.**

PARA QUE TENGAS EN CUENTA:

→ Los pagos a través de Rapipago, Pago Mis Cuentas y Red Link **se registran en el sistema automáticamente.** De todos modos, te recomendamos conservar los comprobantes e informar los pagos a través de [este formulario](#).

→ Los pagos por transferencia (bancaria o por Mercado Pago) **se registran manualmente**, por tanto, es **imprescindible** que nos envíes el comprobante de pago a través de [este formulario](#).

→ Si tenés alguna consulta, no dudes en escribirnos a pagos.lenguas@unsam.edu.ar